

STABILO® Professional

Pojízdňé lešení řady 10

- + Zkouška TÜV, zatížitelnost 200 kg/m² (třída lešení 3) podle DIN EN 1004
- + Stabilní ocelový pojízdňý nosník zajišťuje bezpečnost a stabilitu
- + Výškově stavitelná kola (Ø 150 mm) umožňují použití také na nerovném terénu
- + Podlážky lze bezproblémově zavěšovat mezi diagonály (ve vzdálenostech 25 cm). Odpadají náročné přestavby a demontáže
- + Od pracovní výšky 7,4 m jsou stabilizátory součástí dodávky
- + Délky polí: 2,00 m a 2,50 m.
- + Šířka pole lešení: 0,75 m



V závislosti na konstrukčním provedení je nutno používat protizávaží (příslušenství). Údaje o vyvažování jsou uvedeny v montážní příručce nebo na naší domovské stránce. Systémové prvky jsou uvedeny na str. 132.



Délka pole lešení: 2,00 m – Šířka pole lešení: 0,75 m

| | A do cca. | v m | 3,00 | 4,40 | 5,40 | 6,40 | 7,40 | 8,40 | 9,40 | 10,40 | 11,40 | 12,40 | 13,40 | 14,40 |
|------------|-----------|------|--------|--------|--------|--------|--------|--------|--------|--------|--------|--------|--------|--------|
| A | cca. | v m | 1,00 | 2,40 | 3,40 | 4,40 | 5,40 | 6,40 | 7,40 | 8,40 | 9,40 | 10,40 | 11,40 | 12,40 |
| B | cca. | v m | 2,30 | 3,40 | 4,40 | 5,40 | 6,40 | 7,40 | 8,40 | 9,40 | 10,40 | 11,40 | 12,40 | 13,40 |
| C | cca. | v m | 49,0 | 98,0 | 106,0 | 117,0 | 161,0 | 172,0 | 195,0 | 207,0 | 234,0 | 246,0 | 253,0 | 264,0 |
| Hmotnost | | v kg | | | | | | | | | | | | |
| Obj. číslo | | | 731302 | 731319 | 731326 | 731333 | 731340 | 731357 | 731364 | 731371 | 731388 | 731395 | 731401 | 731418 |

Délka pole lešení: 2,50 m – Šířka pole lešení: 0,75 m

| | A do cca. | v m | 3,00 | 4,40 | 5,40 | 6,40 | 7,40 | 8,40 | 9,40 | 10,40 | 11,40 | 12,40 | 13,40 | 14,40 |
|------------|-----------|------|--------|--------|--------|--------|--------|--------|--------|--------|--------|--------|--------|--------|
| A | cca. | v m | 1,00 | 2,40 | 3,40 | 4,40 | 5,40 | 6,40 | 7,40 | 8,40 | 9,40 | 10,40 | 11,40 | 12,40 |
| B | cca. | v m | 2,30 | 3,40 | 4,40 | 5,40 | 6,40 | 7,40 | 8,40 | 9,40 | 10,40 | 11,40 | 12,40 | 13,40 |
| C | cca. | v m | 53,0 | 109,0 | 117,0 | 131,0 | 179,0 | 193,0 | 216,0 | 230,0 | 262,0 | 276,0 | 284,0 | 297,0 |
| Hmotnost | | v kg | | | | | | | | | | | | |
| Obj. číslo | | | 741301 | 741318 | 741325 | 741332 | 741349 | 741356 | 741363 | 741370 | 741387 | 741394 | 741400 | 741417 |

STABILO® Professional


Pojízdné lešení řady 10



Pracovní výška: 3,00 m
Výška lešení: 2,30 m
Výška pracovní podlahy: 1,00 m



Pracovní výška: 4,40 m
Výška lešení: 3,40 m
Výška pracovní podlahy: 2,40 m




Pracovní výška: 5,40 m
Výška lešení: 4,40 m
Výška pracovní podlahy: 3,40 m



Pracovní výška: 6,40 m
Výška lešení: 5,40 m
Výška pracovní podlahy: 4,40 m




Pracovní výška: 7,40 m
Výška lešení: 6,40 m
Výška pracovní podlahy: 5,40 m



Pracovní výška: 8,40 m
Výška lešení: 7,40 m
Výška pracovní podlahy: 6,40 m



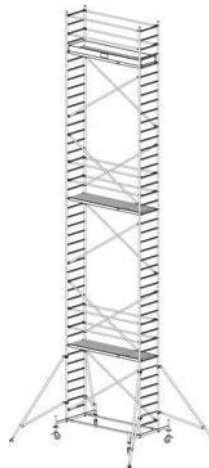
Pracovní výška: 9,40 m
Výška lešení: 8,40 m
Výška pracovní podlahy: 7,40 m



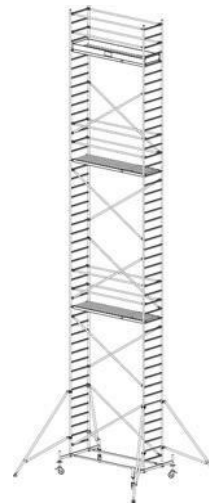
Pracovní výška: 10,40 m
Výška lešení: 9,40 m
Výška pracovní podlahy: 8,40 m




Pracovní výška: 11,40 m
Výška lešení: 10,40 m
Výška pracovní podlahy: 9,40 m



Pracovní výška: 12,40 m
Výška lešení: 11,40 m
Výška pracovní podlahy: 10,40 m



Pracovní výška: 13,40 m
Výška lešení: 12,40 m
Výška pracovní podlahy: 11,40 m



Pracovní výška: 14,40 m
Výška lešení: 13,40 m
Výška pracovní podlahy: 12,40 m

| Pracovní výška m | Délka pole lešení | Délka pole lešení | 3,00 m | 4,40 m | 5,40 m | 6,40 m | 7,40 m | 8,40 m | 9,40 m | 10,40 m | 11,40 m | 12,40 m | 13,40 m | 14,40 m |
|--|-------------------|-------------------|--------|--------|--------|--------|--------|--------|--------|---------|---------|---------|---------|---------|
| Výška pracovní podlahy m | 2,00 m | 2,50 m | 1,00 m | 2,40 m | 3,40 m | 4,40 m | 5,40 m | 6,40 m | 7,40 m | 8,40 m | 9,40 m | 10,40 m | 11,40 m | 12,40 m |
| Výška lešení m | | | 2,30 m | 3,40 m | 4,40 m | 5,40 m | 6,40 m | 7,40 m | 8,40 m | 9,40 m | 10,40 m | 11,40 m | 12,40 m | 13,40 m |
| Označení | Obj. číslo | Obj. číslo | Kus | Kus | Kus | Kus | Kus | Kus | Kus | Kus | Kus | Kus | Kus | Kus |
| Svislý rám 2 m | 705167 | 705167 | 2 | 2 | 3 | 4 | 5 | 6 | 7 | 8 | 9 | 10 | 11 | 12 |
| Svislý rám 1 m | 705174 | 705174 | 0 | 2 | 2 | 2 | 2 | 2 | 2 | 2 | 2 | 2 | 2 | 2 |
| Podlážka s otvorem | 701213 | 701220 | 1 | 1 | 1 | 1 | 2 | 2 | 2 | 2 | 3 | 3 | 3 | 3 |
| Úhlopříčná výztuha | 702852 | 702845 | 1 | 2 | 2 | 4 | 4 | 6 | 6 | 8 | 8 | 10 | 10 | 12 |
| Zábradelní tyč | 702210 | 702203 | 1 | 4 | 4 | 4 | 8 | 8 | 8 | 8 | 12 | 12 | 12 | 12 |
| Základový nosník | 912848 | 912831 | 0 | 2 | 2 | 2 | 2 | 2 | 2 | 2 | 2 | 2 | 2 | 2 |
| Pojezdový nosník | 914071 | 914071 | 0 | 2 | 2 | 2 | 2 | 2 | 2 | 2 | 2 | 2 | 2 | 2 |
| Stabilizátory | 914095 | 914095 | 0 | 0 | 0 | 0 | 2 | 2 | 4 | 4 | 4 | 4 | 4 | 4 |
| Příčná okopová zarážka | 703743 | 703743 | 0 | 2 | 2 | 2 | 2 | 2 | 2 | 2 | 2 | 2 | 2 | 2 |
| Podélná okopová zarážka | 703712 | 703729 | 0 | 2 | 2 | 2 | 2 | 2 | 2 | 2 | 2 | 2 | 2 | 2 |
| Patka | 914026 | 914026 | 4 | 4 | 4 | 4 | 4 | 4 | 4 | 4 | 4 | 4 | 4 | 4 |
| Sada výškově stavitelných pojezdových kol Ø 150 mm | 914309 | 914309 | 1 | 1 | 1 | 1 | 1 | 1 | 1 | 1 | 1 | 1 | 1 | 1 |
| Kolíková pojistka | 704405 | 704405 | 4 | 12 | 14 | 16 | 18 | 20 | 22 | 24 | 26 | 28 | 30 | 32 |

Príslušenství

| Obj. číslo | Označení | Hmotnost (kg) |
|------------|--|---------------|
| 910059 | Sada s kotevní trubkou 1,2 m | 6,9 |
| 910066 | Sada s kotevní trubkou 1,5 m | 8,4 |
| 704306 | Závaží | 10,0 |
| 914309 | Sada výškově stavitelných pojezdových kol Ø 150 mm | 14,0 |
| 714138 | Pojezdové kolo Ø 150 mm pogumované | 3,5 |